

Eigenschaften

Einfache Wand-, Decken- und Kastenmontage mittels integrierter Aufhängung.

Kompaktes Gehäuse mit Motor.

Mit besonders hohem schwarzem Rand an der Oberseite für einen idealen Sichthöhe.

Automatische Begrenzung beim Ein- und Auslauf zur Garantie einer langen Lebensdauer des Projektionstuchs.

Schwarzer Rand für eine besser wahrgenommene Helligkeit des projizierten Bilds.

Wahlmöglichkeiten

- ▶ Tuchsorten Mattweiß S und High Contrast S.
- ▶ Bildformate Video (4:3) und Breitbild (16:9).
- ▶ Gehäuse in Weiß und Schwarz.
- ▶ Siehe auch Cinema RF Electrol mit eingebauter Radiofrequenz-Fernbedienung.

Zubehör (siehe S. 16-17 und 72-73)



Für die Montage

- ▶ Bügel zur Deckenmontage, 10800002 Länge max. 100 cm
- ▶ Wandbügel
10800001 Länge 75 cm
10800041 Länge 30 cm
- ▶ Wandklemmen, 10800006
- ▶ Spezieller Bügelsatz zur einfachen Befestigung in einem Kasten, 10800089

Für die Bedienung

- 10800009 Schlüsselschalter
- 10800055 Easy Install RF-Fernbedienung
- 10800058 Easy Install IR-Fernbedienung
- 10800068 Easy Install Plug & Play
- Relaiskasten mit trockenen Kontakten

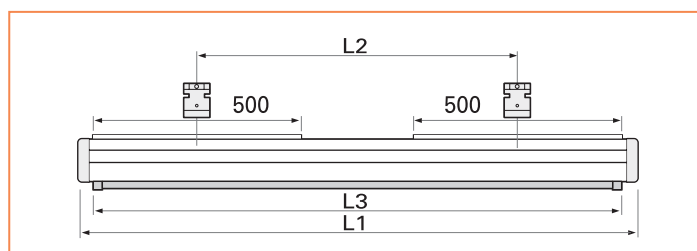
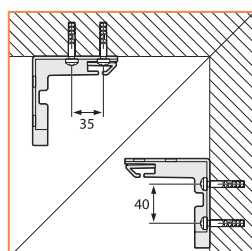
Für eine umfassende Beschreibung Easy Install siehe Seiten 16-17.



▲ **Elektrisch bediente Projektionswand mit besonders hohem schwarzem Rand an der Oberseite für eine optimale Sichthöhe - ausgezeichnet geeignet für Heimkino und/oder hohe Räume.**

Technische Eigenschaften

- ▶ Die Projecta-Produkte erfüllen die strengsten Qualitäts- und Sicherheitsauflagen in Europa und werden mit CE-Prüfzeichen geliefert.
- ▶ Projecta lässt die Qualität ihrer Produkte im Rahmen des TÜV/GS-Programms überwachen.
- ▶ Gehäuse (88x88mm) aus Stahl, Innenseite verzinkt und Außenseite in Dunkelgrau (RAL 7021) oder Weiß (RAL9016) pulverlackiert, mit schlagfesten Kunststoffkappen.
- ▶ Mattweiß S: Doppelseitig laminiertes Vinyl auf Glasgewebematerial mit schwarzer Rückseite; Reflexionswert 1,0 und Sichtwinkel 50° L/R.
- ▶ High Contrast S: Doppelseitig beschichtetes graues Vinyl auf Glasgewebematerial mit schwarzer Rückseite; Reflexionswert 1,0 und Sichtwinkel 45° L/R.
- ▶ Projektionstuch-tücher erfüllen/erfüllen die Auflagen für Brandschutz bei Baustoffen und Bauteilen.
- ▶ Die Formate Video (4:3) und Breitbild (16:9) haben außer einem schwarzen Rand (5 cm breit) rundum auch einen zusätzlichen hohen, schwarzen Rand.
- ▶ Alle elektrischen Projektionswände entsprechen den folgenden Normen zur Produktsicherheit: IEC 60335-1; 60335-2; DIN19045-5 und IEC 61000 für die Elektromagnetische Kompatibilität.
- ▶ Motor mit 5 Jahren Garantie und CE geprüft.
- ▶ Somfy-Motor mit 17 RPM (Umdrehungen pro Minute) und 90 Watt.
- ▶ Komplett mit 3 Meter Anschlusskabel und losem Aufbauschalter.



Bildformate	Außenmaße HxB cm	Nutzmaße HxB cm	Nominale Diagonale		Gehäuse			Nettogewicht		Auf/Ab	Weißes Gehäuse		Schwarzes Gehäuse		Max. Tuchhöhe in cm	Extra Rand in cm
			cm	Inch	L1 mm	L2 mm	L3 mm	in kg	in Sek.	Mattweiß S Art-Nr.	High Contrast S Art-Nr.	Mattweiß S Art-Nr.	High Contrast S Art-Nr.			
4:3	123x160	110x146	183	72	1714	1534	1620	11	31	10100053	10100061	10101053	10101061	182	62	
	138x180	126x168	213	84	1914	1734	1820	13	31	10100054	10100062	10101054	10101062	182	46	
	153x200	143x190	254	100	2134	1954	2040	15	31	10100055	10100063	10101055	10101063	182	29	
	183x240	173x230	305	120	2534	2354	2440	19	31	10100059	10100067	10101059	10101067	188	5	
16:9	90x160	82x146	165	65	1714	1534	1620	11	31	10100056	10100064	10101056	10101064	182	90	
	102x180	95x168	208	82	1914	1734	1820	13	31	10100057	10100065	10101057	10101065	182	77	
	117x200	107x190	234	92	2134	1954	2040	15	31	10100058	10100066	10101058	10101066	182	65	
	139x240	129x230	269	106	2534	2354	2440	19	31	10100060	10100068	10101060	10101068	188	49	